



Lo shopping Tax Free è a disposizione di tutti i residenti non svizzeri.

Segui questi semplici tre passaggi per ricevere il tuo rimborso dopo aver fatto i tuoi acquisti a Foxtown.



Compila il modulo Tax Free

填写完整您的退税单

Заполните ваш бланк

أكمل النموذج الخاص بك



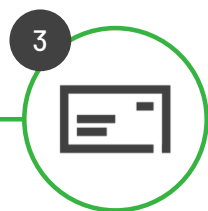
Ottieni il timbro doganale

获取海关出口验证

Получите таможенный штамп

احصل على موافقة الجمارك

2
Ottieni l'autorizzazione doganale svizzera, prima di uscire dal paese. Per farlo, devi andare alla dogana aeroportuale, prima del check in, con il modulo Tax Free, il passaporto, i tuoi acquisti e le ricevute dei tuoi acquisti.



Spedisci il modulo Tax Free

返还您的退税单

Верните ваш такс фри бланк

قم بإرجاع نموذج الإعفاء من الضرائب


3
Inseriscilo nella busta che ti è stata fornita, correttamente compilato, comprensivo di timbro doganale e dei dettagli della tua carta di credito e spedisce il tutto a Planet.





DOVE OTTENERE L'AUTORIZZAZIONE DOGANALE IN SVIZZERA


GINEVRA

 Geneva International Airport, Terminal 1, Airside, dopo i controlli di sicurezza [Dogana svizzera](#)

 Altfeldstrasse 13, St. Margrethen [Dogana svizzera \(confine Austria\)](#)

ZURIGO

 Zürich Airport, Terminal 1, Airside [Dogana svizzera](#)

 Zürich Airport, Terminal 1, Landside, Check in 1, di fronte ai controlli di sicurezza [Dogana svizzera](#)

CHIASO

 Corso San Gottardo 1, Chiasso
[Dogana svizzera \(confine Italia\)](#)

